



TECElux WC budućnosti

TECE:



**BUDUĆNOST WC-A
POČINJE DANAS.**



Ispred staklene ploče visi standardna WC keramika, dok se iza krije mala revolucija po pitanju dizajna, funkcionalnosti i ugodnosti korištenja. TECElux nudi mnoge nove mogućnosti za WC – a kako za toliko novih mogućnosti još nema jedinstveni naziv, mi smo ga nazvali „WC-terminal“ - pojam koji jamči da su Vam s TECElux-om mogućnosti gotovo neograničene. Koje su to točno mogućnosti, objasniti ćemo Vam na potonjim stranicama. No, najmanje što možemo na samom početku reći jest: iza višestruko nagrađivanog dizajna krije se ni manje ni više nego WC budućnosti.

TEHNOLOGIJA – SKRIVENA U ZIDU.

Kod TECElux-a sve su korisne funkcije skrivene u zidu. Ploča od sigurnosnog stakla lebdi ispred zida i pokriva revizijsko okno iza kojeg se kriju spremnik vodokotlića, priključci za vodu i struju te mehanizam za podešavanje keramike po visini. U slučaju potrebe može se postaviti i keramički filter protiv neugodnih mirisa.

- 1** Podešavanje sjedišta po visini: visinu sjedenja moguće je podesiti u rasponu do 8 cm.
- 2** Gornja staklena ploča s dvije opcije: ručna aktivacija ispiranja s aktivacijskim tipkama ili elektronska - bez dodira - putem senzorskih polja.
- 3** Alternativno okno za ubacivanje tablete za čišćenje za vodokotlić.
- 4** Keramički filter protiv neugodnih mirisa – moguća nadogradnja.
- 5** TECE-vodokotlić s mnogostruko dokazanom dvokoličinskom tehnologijom ispiranja.
- 6** Donja staklena ploča za priključak svih uobičajenih visećih WC keramika – kao i onih bez ruba te tuš WC-a.



1

3

2

4

5

6

2



NAGRAĐIVANA LJEPOTA.



TECElux je svojim modularnim konceptom uvjerio gotovo svaki žiri za dizajn u Europi. Nije ni čudo: WC-terminal elegantno se integrira u pozadinu osiguravajući brojne funkcije. TECElux Vam jamči da ste stilski izabrali savršeno rješenje. Jednostavna i nagrađivana ljepota.



DESIGN PLUS

UDOBNOST ZA SVE GENERACIJE.



819



Zahtjevi koje postavljamo po pitanju WC-a bitno se razlikuju, ovisno o našoj životnoj dobi i navikama. Modularni WC-terminal TECElux zadovoljava sve zahtjeve: u izvedbi najviše kategorije, TECElux 400, naš WC-terminal zadovoljava sve zahtjeve udobnosti korištenja s pregršt skrivenih funkcija. Ugrađen je keramički filter protiv neugodnih mirisa - važna higijenska funkcija, koja jamči svjež i ugodan zrak u prostoriji. Važno za savršenu higijenu je elektronsko ispiranje sa senzorom, koje istovremeno služi kao orijentacijsko svjetlo noću. Visinu sjedala moguće je podesiti u rasponu do 8 cm. U ovoj komfornoj kupaonici TECElux je kombiniran s tuš WC-om sa skrivenim priključcima - vodovi za struju i vodu postavljeni su iza stakla i keramike.





VELIK NASTUP NA MALOM PROSTORU.



Gostinjski WC ogledalo je svakog doma. TECElux dokazuje svoj smisao za estetiku i savršenu higijenu: elektronske aktivacijske tipke omogućuju aktivaciju ispiranja bez dodira, a keramički filter protiv neugodnih mirisa osigurava čist zrak. TECElux u crnoj izvedbi uvelike proširuje mogućnosti uređenja kupaonice.

CRNO I BIJELO.



TECElux dostupan je u bijeloj i crnoj izvedbi „Hightech“, rješenje kojim se otvaraju potpuno nove mogućnosti uređenja kupaonice. Bez obzira radi li se o zahtjevu za klasičnim okruženjem ili plemenitom dizajnu kupaonice s orijentacijom na oplošje: TECElux predstavlja vrhunac svake kupaonice.



KAKO VAM NAJVIŠE ODGOVARA?



TECElux se prilagođava Vašim zahtjevima – čak i ako se zahtjevi ili potrebe s vremenom promijene. Napredna modularna tehnologija omogućava brze izmjene. Osnovnu izvedbu s ručnim aktivacijskim tipkama moguće je nadograditi električnim aktivacijskim tipkama. I keramički filter protiv neugodnih mirisa također je moguće nadograditi. Pritom je tehnika sigurno i u cijelosti integrirana iza staklene ploče. Kada se potrebe i zahtjevi promijene, TECElux uvijek nudi mogućnost za tehničkim prilagodbama kao i onima koje će donijeti budućnost.





ISPIRANJE PUTEM SENZORA.


TECElux nudi dvije mogućnosti aktivacije ispiranja: klasične mehaničke aktivacijske tipke ili elektronska aktivacija ispiranja bez dodira. Ugrađeni senzor prepoznaje kada se osoba približava WC-u i tek tada osvjetljuje obrise aktivacijskih tipaka. S elektronskom aktivacijom ispiranja moguće je putem pritiska na tipku ili automatski, bez dodira aktivirati ispiranje. Savršen osjećaj higijene uz jednostavno održavanje: izvedba sa sensorom integrirana je u glatku staklenu ploču.



Mehanička aktivacija ispiranja putem aktivacijskih tipki.



Elektronska aktivacija ispiranja.

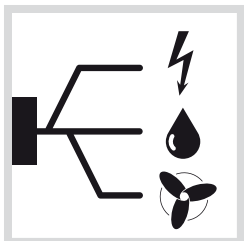


FILTER ZA ČIST ZRAK.

TECElux keramički filter protiv neugodnih mirisa uklanja neugodne mirise tamo gdje nastaju - u samom WC-u. Ovdje se nečisti zrak usisava, pročišćava kroz keramički filter te ponovno upušta u prostoriju. Ne nastaje ni propuh niti gubitak topline zimi, jer se hladni zrak ne usisava izvana. Filter je dugotrajan - potrebno ga je mijenjati tek svakih pet godina.



WC u otvorenom stambenom prostoru – TECElux filter protiv neugodnih mirisa osigurava čist zrak u prostoriji.



OTVOREN ZA SVE.

TECElux WC terminal simbioza je funkcionalnosti i dizajna. Moguća je kombinacija s gotovo svim modelima keramike za WC – i onim bez ruba kao i onima s tuš WC-om. Posebnost: priključci za vodu i struju kao i kanali za zrak za keramički filtar su integrirani. Ukoliko se ugrađuje tuš WC, svi se kablovi i vodovi za vodu postavljaju u podlozi, potpuno skriveni.



Okrugla WC keramika.



Kockasta WC keramika.



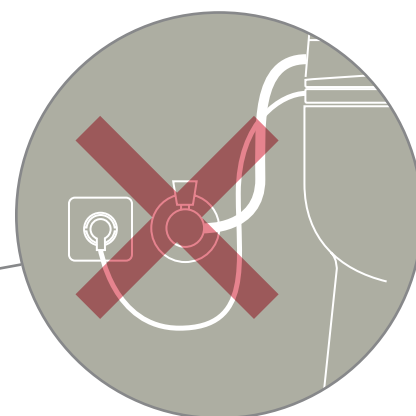
Keramika bez ruba.



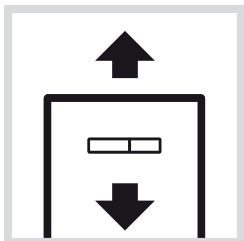
Nastavak za tuš WC.



Tuš WC.




Potrebni priključci vode i struje za ugradnju tuš WC-a – ostaju skriveni iza staklene ploče TECElux.



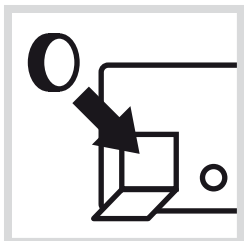
VISINA SJEDENJA PO ŽELJI.

WC se uobičajeno postavlja na standardnu visinu. Kada se jednom postavi, svaki se korisnik, bez obzira na visinu ili dob, mora prilagođavati samom sjedištu. TECElux omogućuje podešavanje visine sjedenja – potrebno je samo pomaknuti staklenu ploču i podesiti visinu keramike. Raspon podešavanje je do osam centimetara. Visinu je moguće prilagođavati potrebama korisnika.



Mala razlika – velik učinak:

Osam centimetara više ili manje ne čine se puno, ali za ugodno sjedenje i ponovno ustajanje sa WC školjke su doista odlučujući.



ZA VIŠE HIGIJENE NA WC-U.

Tablete za čišćenje osiguravaju higijenu i svjež miris WC-a. Također sprječavaju stvaranje naslaga i prljavštine na keramici. TECElux nudi mogućnost ugradnje okna za ubacivanje tablete za čišćenje – za optimalnu higijenu bez visećih košarica na rubu WC keramike.



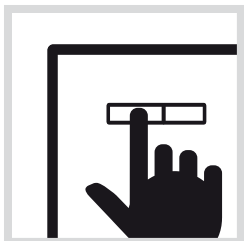
1 Brz pristup: gornja staklena ploča, koju pridržavaju magnetne kopče, vrlo se jednostavno otvara.



2 Jednostavan pristup: okno za ubacivanje tableta za čišćenje u vodokotlić, sada je vrlo lako dostupno.



3 Ubacivanje: tablete za čišćenje padaju u prihvatnu košaricu gdje se otapaju u vodi u spremniku te svojim svojstvima omogućavaju vrhunsku higijenu.




FUNKCIJE PO ŽELJI.


Elektronska izvedba TECElux-a jednostavna je za programiranje uz mogućnost prilagodbe različitim zahtjevima i potrebama. Time se TECElux prilagođava korisniku i samom prostoru. Navedene funkcije predstavljaju mogućnost izbora.



Senzor iza staklene ploče aktivira osvjetljenje aktivacijskih tipki. Područje prepoznavanja moguće je smanjiti.



Jačinu svjetlosti moguće je individualno podesiti. Time osvijetljene aktivacijske tipke u noći mogu služiti kao orijentacijsko svjetlo.



Intenzitet filtera protiv neugodnih mirisa moguće je podesiti – to utječe na glasnoću ventilatora i njegovu jačinu usisavanja.



Zaboravili ste isprati? Dvije minute nakon prepoznavanja osobe slijedi automatsko sigurnosno ispiranje.

WC terminal temelji se na provjerenoj tehnologiji TECE predzidnih sustava, a dostupan je u tri različite izvedbe (vidi str. 29/30). Svi moduli sastoje se od samonosivog ugradbenog okvira i TECE spremnika s dvokoličinskom tehnologijom ispiranja.



TECElux odlike:


- (1) Fleksibilan spoj vode (skriven)
- (2) Elektronska aktivacija ispiranja s dvokoličinskom tehnologijom ispiranja
- (3) Podešavanje po visini putem podesivog vijka
- (4) Sustav prozračivanja "ceramic-Air"
- (5) Otvor za svjež zrak, filter od aktivnog ugljena
- (6) Priključak struje, utičnica



Kao i svaki drugi TECEprofil modul, TECElux moguće je ugraditi na različite načine:



TECEprofil predzid



Samostojeći TECEprofil zid



Kutna izvedba: Instalacija s varijabilnim kutnim pričvršnikom



Individualna instalacija modula ispred zidanog zida

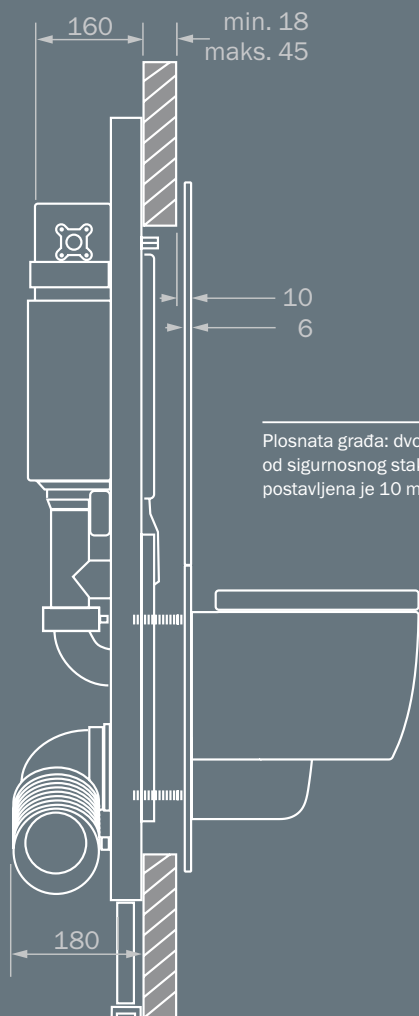


Ugradnja u metalnu konstrukciju

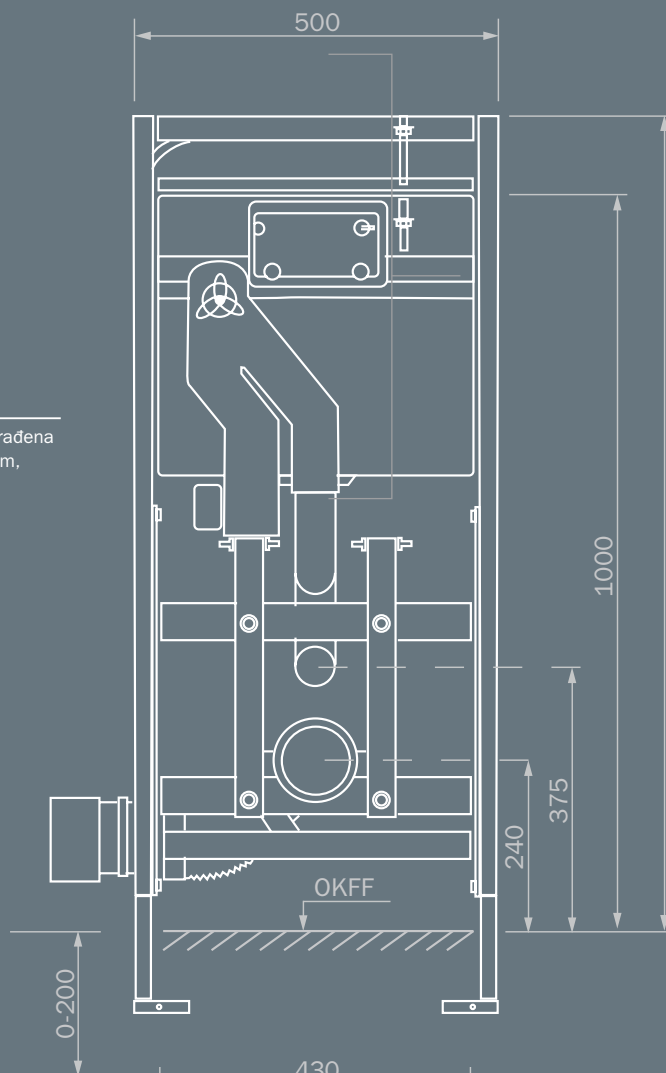


Ugradnja u drvenu konstrukciju

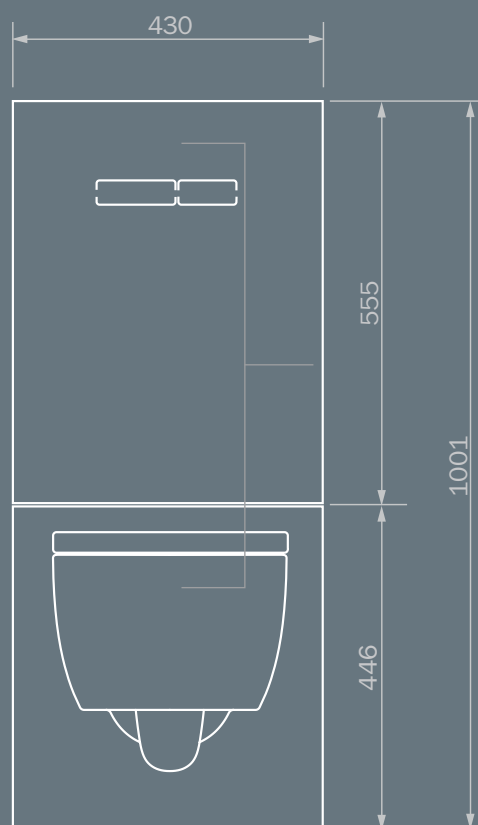
TECElux – tehnologija i ugradnja



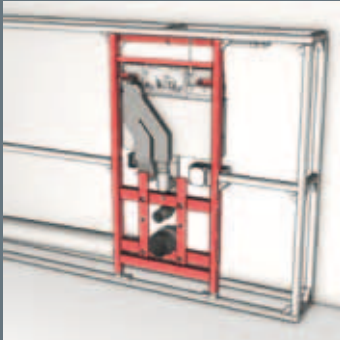
Plosnata građa: dvodijelna ploča izrađena od sigurnosnog stakla debljine 6 mm, postavljena je 10 mm ispred zida.



Zidovi bez pločica: staklena ploča pokriva veliku površinu i učinkovito štiti zid od špricanja. Pločice su dakle suvišne. Kao rezultat, TECElux olakšava naknadnu adaptaciju kupaonice.



Usprkos raznovrsnim funkcijama TECElux modula, ugradnju je moguće provesti u svega nekoliko jednostavnih koraka. Zahvaljujući profinjenom TECE predzidnom sustavu, tehnologija koja je ispitana i iskušana tijekom mnogo godina, korištena je prilikom dizajniranja TECElux-a.



Instalacija modula, npr. u TECEprofil predzid. Voda, otpadne vode i struja spajaju se nakon toga.



Sustav zaštite zida ugrađuje se prije ugradnje oplata.



Predzid je obložen TECEprofil oplatama. Prostor za modul se izrezuje i po potrebi opločava.



Nakon uklanjanja zaštite za zid, potpora za donju staklenu ploču se prilagođava debljini zida. Dubina se prilagođava putem dvije podesive matice u okviru.



Nakon pričvršćenja pridržnih klinova postavlja se donja staklena ploča i keramika.



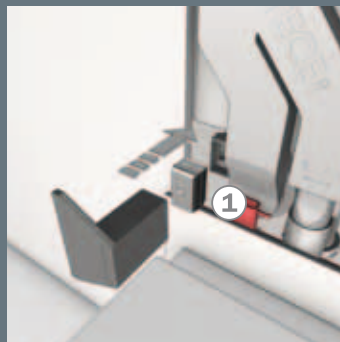
Nakon postavljanja gornje staklene ploče ugradnja je gotova.

TECElux – tehnologija i ugradnja

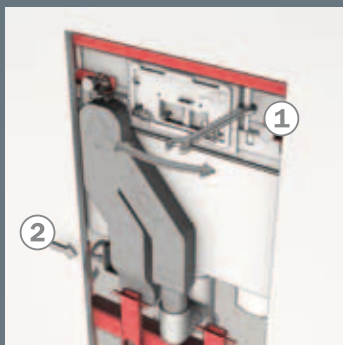
Komponente sustava ostaju skrivene iza zida – ali su vrlo lako dostupne putem uklonjive gornje staklene ploče i velikog revizijskog okna. To čini ugradnju i održavanje vrlo jednostavnim.



Gornja staklena ploča koju pridržavaju dvije magnetne kopče, vrlo se jednostavno otvara u svakom trenutku.



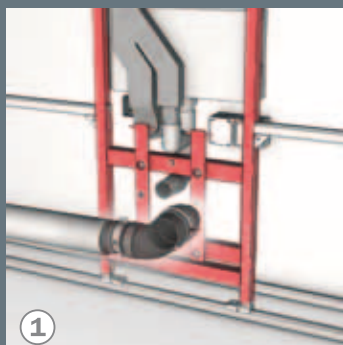
U slučaju modula s keramičkim filterom "ceramic-Air", aktiviran ugljeni filter (1) trebalo bi zamijeniti svakih pet godina. Lako je dostupan u izlaznom otvoru odsisa neugodnih mirisa.



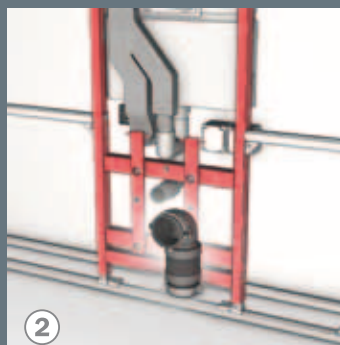
U slučaju modula s "m-Lift" funkcijom podešavanja visine, visina se podešava putem lako dostupnog podesivog vijka (1). Prije toga je potrebno otpojiti bočne držače (2).



TECElux je prikladan za sve WC keramike s pričvršnim razmakom od 180 mm.



U slučaju modula s "m-Lift" funkcijom, u opseg isporuke uključeno je fleksibilno odvodno koljeno. Moguće ga je ugraditi horizontalno (1) ...



... i vertikalno (2).



Moguća je i ugradnja tuš WC-a. Potrebni priključci za struju i vodu sakriveni su iza zida.

A TECElux modul

TECElux modul ostavlja sve mogućnosti otvorene: dostupne su tri različite izvedbe modula.




Modul TECElux 100

S TECE spremnikom i dvokoličinskom tehnologijom ispiranja moguća je ili mehanička aktivacija ispiranja preko aktivacijskih tipaka ili elektronska aktivacija putem "sen-Touch" aktivacije. Modul je moguće naknadno nadograditi sa "ceramic-Air" keramičkim filterom (samo u kombinaciji sa "sen-Touch" gornjom staklenom pločom).



Modul TECElux 200

S TECE spremnikom, dvokoličinskom tehnologijom ispiranja i ručnim podešavanjem visine. Ispiranje se aktivira mehanički putem aktivacijskih tipki ili elektronski putem "sen-Touch" aktivacije. Modul je moguće naknadno nadograditi sa "ceramic-Air" keramičkim filterom (samo u kombinaciji sa "sen-Touch" gornjom staklenom pločom).




Modul TECElux 400

S TECE spremnikom, dvokoličinskom tehnologijom ispiranja, ručnim podešavanjem visine i "ceramic-Air" keramičkim filterom. Ispiranje se aktivira isključivo elektronskim putem ("sen-Touch").

B Aktivacijska tipka

Dostupno s mehaničkom aktivacijom ispiranja ili elektronskom aktivacijom "sen-Touch".




Aktivacijska tipka s elektronskom "sen-Touch" aktivacijom ispiranja. Područje senzora se osvijetli kada se osoba približi. Ispiranje se aktivira kratkim dodiranjem ili bez dodira.



Aktivacija ispiranja putem aktivacijskih tipki. Dvokoličinsko ispiranje aktivira se mehanički i posluhuje se intuitivno (velika tipka je za veliko ispiranje, mala tipka za malo ispiranje).

C Pričvrtna ploča za WC


Pričvrtna ploča ima skrivene otvore za priključke za gotovo svaki model WC keramike – od standardne izvedbe do keramike bez ruba ili tuš WC-a.




Okrugla WC keramika



Kockasta WC keramika



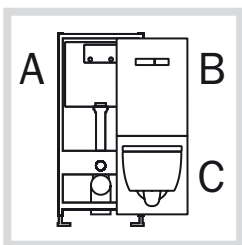
Keramika bez ruba



Tuš WC




Nastavak za tuš WC




JEDNOSTAVNA KOMBINACIJA.


A TECElux modul



TECElux 100
Br. art. 9600100



TECElux 200
Br. art. 9600200



TECElux 400
Br. art. 9600400

B Gornja staklena ploča, bijela



„sen-Touch“
(elektronska aktivacija)
Br. art. 9650002



Tipke bijele
(mehanička aktivacija)
Br. art. 9650000




Tipke krom sjaj
(mehanička aktivacija)
Br. art. 9650001

C Donja staklena ploča, bijela



Standardni priključak
Br. art. 9650100



Tuš WC
Br. art. 9650101
Br. art. 9650103



Nastavak za tuš WC
Br. art. 9650102


B Gornja staklena ploča, crna



„sen-Touch“
(elektronska aktivacija)
Br. art. 9650003



Tipke crne
(mehanička aktivacija)
Br. art. 9650005



Tipke krom sjaj
(mehanička aktivacija)
Br. art. 9650004

C Donja staklena ploča, crna



Standardni priključak
Br. art. 9650105



Tuš WC
Br. art. 9650106



Nastavak za tuš WC
Br. art. 9650107
Br. art. 9650108

Kako naručiti:

Tri komponente čine TECElux sustav: modul (A) pokrivaju gornja i donja staklena ploča (B+C). Aktivacijska ploča pruža različite mogućnosti aktivacije, pričvrstna ploča ima skrivene otvore za priključke za gotovo svaki uobičajeni model WC keramike – od standardne izvedbe do keramike bez ruba ili tuš WC-a.

C Pregled donjih staklenih ploča i dodataka za WC i tuš WC



TECElux WC-terminal, bijeli



TECElux WC-terminal, crni

	Standardni priključak (180 mm dimenzija spoja)	TOTO tuš WC Neorest AC **	TOTO tuš WC Neorest EW **	TOTO tuš WC EK	TOTO tuš WC GL	TOTO tuš WC SG	TOTO tuš WC Giovanni	Duravit D-Code	Duravit Sensowash C	Villeroy & Boch Viclean U	Geberit AquaClean 8000	Geberit AquaClean 8000 plus	Geberit AquaClean 6000	Geberit AquaClean 6000 plus	Geberit AquaClean Sela
<p>9650100 (b) 9650105 (c)</p>	X														
<p>Spoj za tuš WC 9660001</p>		X	X	X	X	X	X	X		X					
<p>9650101 (b) 9650106 (c)</p>		X	X								X	X			
<p>9650102 (b)</p>				X	X	X	X	X		X					
<p>9650103 (b) 9650107 (c)</p>									X						
<p>9650104 (b) 9650108 (c)</p>															X

** Kod upotrebe „sen-Touch“ gornje ploče, aktivacija bez dodira kod modela TOTO Neorest nije moguća.
(b) = bijelo staklo,
(c) = crno staklo

TECElux "sen-Touch" programiranje



Područje prepoznavanja senzora

Iza stakla instalirana elektronika, prilikom približavanja osobe, pali osvjetljenje i aktivira TECElux. Kako se u malim kupaonicama ovaj proces ne bi događao nehotično, područje prepoznavanja moguće je smanjiti.

Područje prepoznavanja

vrlo blizu
blizu
standardno



Sigurno ispiranje

Nedovoljno ispran WC nakon korištenja, neugodan je prizor za slijedećeg korisnika. Takva neugodna iznenađenja nažalost je nemoguće isključiti, pogotovo u javnim prostorima, ali ih je zato moguće izbjeći putem sigurnosnog ispiranja. Funkcija "uključeno": ako se drugo ispiranje ne aktivira unutar dvije minute nakon posljednjeg prepoznavanja osobe, automatski se aktivira ispiranje. Ova funkcija dostupna je samo za javni WC s kabinom.

Funkcija

isključeno
uključeno



Jačina rasvjete displeja

Svjetlinu displeja moguće je individualno podešiti. Za postav "vrlo svijetlo", displej je moguće koristiti kao orijentacijsko svijetlo po noći.

Stupanj svijetlosti

1 vrlo svijetlo
2 standardno
3 prigušeno
4 tamno



Odgodeni odslis neugodnih mirisa

Odsis neugodnih mirisa aktivira se kada osoba uđe u podešeni prostor prepoznavanja i ostaje aktivan cijelo vrijeme boravka osobe na WC-u. Kada osoba napusti prostor prepoznavanja, aktivira se produljena funkcija odsisa neugodnih mirisa.

Produljena funkcija

isključeno
1 min.
2 min.
5 min.

Aktivacija osvjetljenja

Osvjetljenje aktivacijskih tipaka tvornički je podešeno na trajanje od 5 min., od trenutka prepoznavanja osobe. Trajanje osvjetljenja moguće je individualno podešiti ovisno o veličini kupaonice.

Trajanje osvjetljenja

20 sek.
2 min.
3 min.
4 min.
5 min.
stalno osvjetljenje



Volumen i intenzitet odsisa neugodnih mirisa

Snagu usisa i razinu buke koju time proizvodi ventilator, moguće je programirati. Standardne postavke nude nisku razinu buke ventilatora s dobrom snagom usisa.

Volumen

vrlo tiho
standardno
snažno



Higijensko ispiranje

Funkcija higijenskog ispiranja je automatski aktivirana ukoliko korisnik nije aktivirao ispiranje unutar definiranog vremenskog intervala. Pritom se izmjenjuje voda koja se nalazi u sustavu. Higijensko ispiranje može se podešiti na različite intervale, sukladno potrebama korisnika.

Intervali

ugašeno
jednom dnevno
3 puta tjedno
dva puta tjedno
jednom tjedno
jednom u dva tjedna
jednom u 4 tjedna



Funkcija čišćenja

Kako bi se spriječilo aktiviranje ispiranja tijekom čišćenja senzorskih polja, moguća je aktivacija funkcije čišćenja. Time su senzori iza aktivacijske tipke deaktivirani na 30 sekundi. Po isteku tog vremena, funkcija tipki je ponovno aktivirana. Funkcija čišćenja može se aktivirati neovisno o programskom modu na način da se istovremeno pritisnu obje tipke na 10 sekundi.

Function

isključeno
uključeno

Više informacija potražite na
www.tece.hr



TECE d.o.o.

Hrvatska
T: +385 (0)1 3079-000
info@tece.hr
www.tece.hr

TECE d.o.o. Predstavništvo Sarajevo

Bosna i Hercegovina
T: +387(0)63 90 8323
info@tece.hr
www.tece.hr

TECE GmbH

Njemačka
T: +49 25 72/928-0
info@tece.de
www.tecelux.tece.de

TECE: